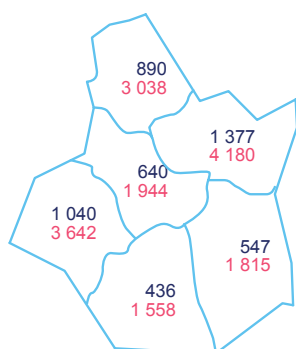


CENTRE VAL DE LOIRE

LE SECTEUR

4 930 ENTREPRISES
16 177 SALARIÉS



21 100 ACTIFS OCCUPÉS*

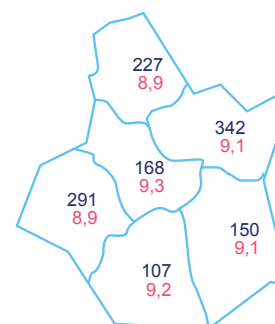
Sources : INSEE SIRENE 2014 - ACOSS 2016 - IRPAUTO 2015 - INSEE - RGP 2014
 *Indépendants et salariés

LES ACTIVITÉS DE LA BRANCHE

	Entreprises	Salariés
Commerce d'automobiles	1 561	6 376
Réparation d'automobiles	1 859	4 324
Enseignement de la conduite	422	1 137
Commerce d'équipements automobile (hors démolisseurs)	205	1 109
Commerce et réparation de poids lourds	148	1 044
Stations-service	97	707
Contrôle technique	209	501
Commerce et réparation de motos	245	287
Location de véhicules	87	261
Parcs de stationnement	33	207
Démolisseurs recycleurs	17	159
Commerce et réparation de cycles	47	65
Stations de lavage	ND*	ND*
TOTAL BRANCHE	4 930	16 177

Sources : INSEE SIRENE 2014 - ACOSS 2016 - IRPAUTO 2015
 *ND : Non Déterminé

LE PARC DE VÉHICULES



1 284 392 véhicules particuliers
9,1 ans d'âge moyen
270 124 véhicules utilitaires légers
21 834 poids lourds

Source : Ministère de l'environnement, de l'énergie et de la mer - Au 01/01/2017, Parc des véhicules particuliers de moins de 15 ans, (en milliers sur la carte), Parc de véhicules utilitaires légers : camionnettes (PTAC <= 3,5 t) de moins de 20 ans, Parc de poids lourds : camions (PTAC > 3,5 t) de moins de 20 ans, tracteurs routiers de moins de 10 ans

L'EMPLOI SALARIÉ DANS LA BRANCHE

RÉPARTITION PAR TAILLE D'ENTREPRISE

	Entreprises	Salariés
0 salarié	2 601	-
1 à 5 salariés	1 732	4 352
6 à 10 salariés	350	2 554
11 à 19 salariés	136	1 930
20 à 49 salariés	78	2 799
50 salariés et +	33	4 542
TOTAL	4 930	16 177

Sources : INSEE SIRENE 2014 - ACOSS 2016 - IRPAUTO 2015 - INSEE DADS 2014

PART DE FEMMES

Centre Val de Loire	France
22,9 %	22,8 %

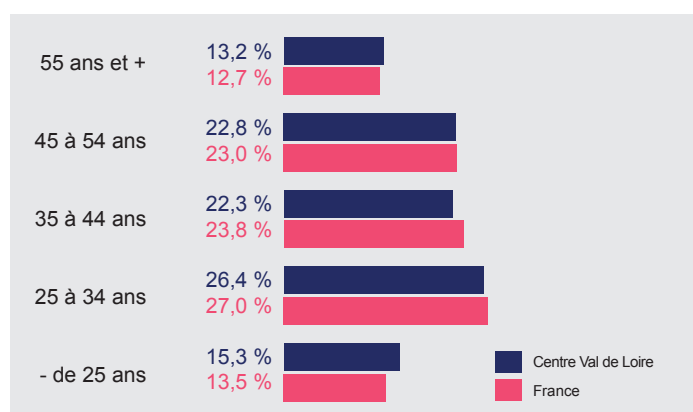
Source : INSEE - DADS 2014

EMPLOIS PAR CATÉGORIE SOCIOPROFESSIONNELLE

Chefs d'entreprises salariés et cadres	6,6 %	9,5 %
Agents de maîtrise	15,7 %	15,8 %
Employés	22,0 %	22,6 %
Ouvriers qualifiés	44,0 %	40,9 %
Ouvriers non qualifiés	5,6 %	6,0 %
Contrats en alternance	6,1 %	5,2 %

Source : INSEE DADS 2014

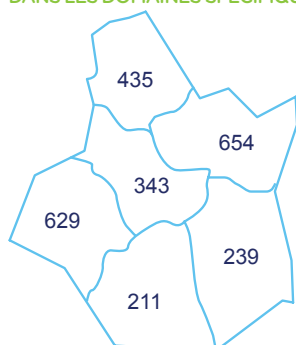
EMPLOIS PAR ÂGE



Source : INSEE DADS 2014

FORMATION INITIALE

2 511 JEUNES EN FORMATION
DANS LES DOMAINES SPÉCIFIQUES DE LA BRANCHE



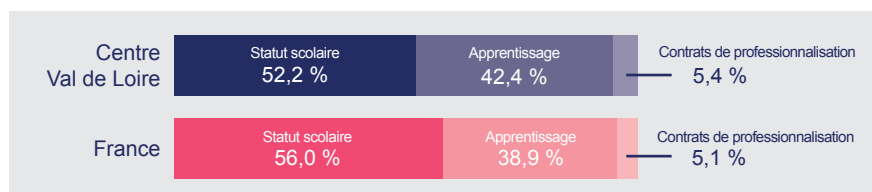
Source : ANFA - Effectifs à la rentrée 2016

POIDS DE LA FORMATION INITIALE DANS LA BRANCHE



Source : ANFA - ACOSS - IRPAUTO - Nombre de jeunes formés en 2016/2017 pour 100 salariés

EFFECTIFS EN FORMATION PAR MODE DE FORMATION



Source : ANFA - Effectifs à la rentrée 2016

EFFECTIFS EN FORMATION PAR FILIÈRE

Filière	Centre Val de Loire	France
Maintenance VP	1 511 60,2 %	33 578 59,8 %
Carrosserie	594 23,7 %	12 403 22,1 %
Maintenance VI	182 7,2 %	4 808 8,6 %
Maintenance Moto	112 4,5 %	3 651 6,5 %
Magasinage	70 2,8 %	625 1,1 %
Commerce	41 1,6 %	944 1,7 %
Enseignement de la conduite	1 < 0,1 %	105 0,2 %
Maintenance Cycles	-	41 0,1 %
TOTAL	2 511	56 155

Source : ANFA - Effectifs à la rentrée 2016

EFFECTIFS EN FORMATION PAR CERTIFICATION

Certification	Centre Val de Loire	Dont apprentis	France
CAP	855 34,1 %	676 63,5 %	18 652 33,2 %
Mention complémentaire	29 1,2 %	29 2,7 %	434 0,8 %
Bac professionnel	1 369 54,5 %	315 29,6 %	30 768 54,8 %
BTS	139 5,5 %	44 4,1 %	3 424 6,1 %
Licence professionnelle	-	-	94 0,2 %
Diplôme d'ingénieur / Master	-	-	56 0,1 %
Titre professionnel	1 < 0,1 %	-	229 0,4 %
CQP	118 4,7 %	-	2 498 4,4 %
TOTAL	2 511	1 064	56 155

Source : ANFA - Effectifs à la rentrée 2016

CONTRATS DE PROFESSIONNALISATION

	CQP	Diplômes et titres spécifiques branche	BTS MUC, NRC, AG PME-PMI	Autres	Total
Effectifs 2016/2017	118	19	39	12	188

Source : ANFA - DAFA - contrats de professionnalisation dans les entreprises de la branche

FORMATION CONTINUE

TAUX D'ACCÈS À LA FORMATION DES SALARIÉS DANS LE CADRE DES DISPOSITIFS DE BRANCHE



Nombre de salariés formés en 2016 pour 100 salariés
Source : ANFA/DAFA 2016 - ACOSS 2016 - IRPAUTO 2015

PARCOURS DE FORMATION PRIS EN CHARGE PAR L'ANFA EN 2016*

	Centre Val de Loire	France
Moins de 11 salariés	Nombre de stagiaires	1 993
	Nombre d'heures stagiaires	78 227
11 salariés et plus	Nombre de stagiaires	3 359
	Nombre d'heures stagiaires	106 452
Nombre de salariés formés **	3 141	76 550

Source : ANFA - DAFA - Données 2016
* Y compris contrats de professionnalisation
** Un même salarié peut être plusieurs fois stagiaire

L'ANFA

L'Association Nationale pour la Formation Automobile (ANFA) mandatée par les partenaires sociaux, met en œuvre la politique nationale de formation de la branche des services de l'automobile. Elle développe et harmonise l'ensemble des dispositifs de formation professionnelle, initiale et continue, tant au niveau national qu'au niveau régional. Elle finance les actions de formation des entreprises et conseille sur les dispositifs, et plus globalement sur la gestion de la formation et des emplois. L'ANFA est Organisme Paritaire Collecteur Agréé (OPCA) mais également Organisme Collecteur de la Taxe d'Apprentissage (OCTA).

ANFA Centre-Val de Loire
Tél. : 02 18 84 23 63
orleans@anfa-auto.fr

Directeur de la publication : Patrice OMNES
Directeur de rédaction : Stéphane PAUTET
Rédaction : Philippe LE GALL
Édition et création : Service Communication ANFA

www.anfa-auto.fr/observatoire
f Métiers - services auto